

INFORME DE DIAGNÓSTICO INICIAL,  
SEGUNDO AÑO “PROYECTO  
ESPERANZA PARA MUJERES JOVENES”  
MUNICIPIO DE SANTA MARÍA  
CHIQUIMULA, TOTONICAPÁN.

---



## ÍNDICE

INTRODUCCIÓN: .....	1
A. Centros educativos .....	2
B. Dirigido a padres y madres de familia de las comunidades de cobertura del proyecto: .....	2
1. ¿Sabe qué es equidad de género? .....	2
2. ¿Qué es autoestima? .....	3
3. Describa cuales son sus responsabilidades como padre o madre de familia en la educación de sus hijos. ....	4
4. Sabe cuales son los riesgos del trabajo infantil .....	5
5. Sabe cual es la importancia de las educación de las niñas.....	6
6. Sabe que es solución de problemas.....	7
7. Sabe qué es violencia intrafamiliar.....	8
8. ¿Qué es toma de decisiones? .....	9
9. Sabe que es participación ciudadana .....	10
10. ¿Qué es comunicación? .....	11
11. Sabe que es adolescencia.....	12
C. Dirigido a niñas de tercero a sexto primaria (Formación para la vida) de las escuelas de cobertura del proyecto.....	13
1. Sabe que es equidad de género.....	13
2. ¿Qué es autoestima? .....	14
3. Sabe que es liderazgo.....	15
4. Sabe qué es adolescencia.....	15
5. ¿Conoce que es un hábito? .....	16
6. Cuáles son sus derechos.....	17
7. Cuáles son sus obligaciones.....	17
8. Conoce que es bullying .....	18
9. Resultado general del diagnostico realizado a niñas de 3ro. A 6to. Primaria. ....	19

## INTRODUCCIÓN:

El proyecto “Esperanza para Mujeres Jóvenes” que se encuentra en proceso de ejecución en el municipio de Santa María Chiquimula, departamento de Totonicapán, a través de su apoyo a siete centro educativos priorizados en las diferentes comunidades, brindando un apoyo en la búsqueda de nuevas oportunidades educativas a niñas y adolescentes que se encuentran en bajas condiciones socioeconómicas, por ende estas acciones que realiza el proyecto es una alternativa que aportara al fortalecimiento de sus capacidades intelectuales, que será de importancia para todo el desarrollo de vida de cada una de las beneficiarias del proyecto.

Sin embargo en la búsqueda de cumplimiento de su objetivo estratégico “Contribuir en la creación de un entorno que facilite capacidades humanas y brinde oportunidades económicas para cambiar la vida de niñas y mujeres jóvenes indígenas de Santa María Chiquimula”, se realizo un diagnostico inicial con la técnica de la entrevista, siendo el instrumento para la recolección de la información una prueba evaluativa, con el fin de medir los conocimientos de los padres de familia, sobre temas relevantes relacionados a sus hijos, el cual se considera que ya deberían formar parte de sus vidas, en pro del bienestar de cada uno de los miembros de su familia.

En el caso de las niñas de tercero a sexto primaria se evaluó a través de una prueba especifica que permitirá corroborar si existe conocimientos de parte de ellas sobre los temas de equidad de género, autoestima, liderazgo, adolescencia, y otros., considerándose que por las edades de las niñas se debe utilizar un método de reforzamiento para sus conocimientos intelectuales preparándolas hacia su segunda etapa de vida que es la adolescencia, y a la vez que conozcan el verdadero contexto social donde se encuentran inmersas.

A las niñas con problemas de aprendizaje priorizadas en cada centro educativo, se les realizo una pauta evaluativa para determinar su nivel de conocimientos relacionado a un tema especifico de matemáticas e idioma español, cada uno de los temas son esenciales en su proceso formativo y así medir sus avances intelectuales considerando un determinado tiempo en volver a evaluarlas. Cada actividad que se realiza es para incentivar a las niñas y adolescente a continuar con sus estudios en los diferentes niveles, logrando que ellas sean las principales propulsoras de su cambio, mejorando sus condiciones de vida.

## A. Centros educativos

NO.	Escuelas
1	Xesiquel
2	Canasta Seca
3	Chuacruz
4	Pantzac I
5	Paxan
6	Chuisactol
7	Urbana

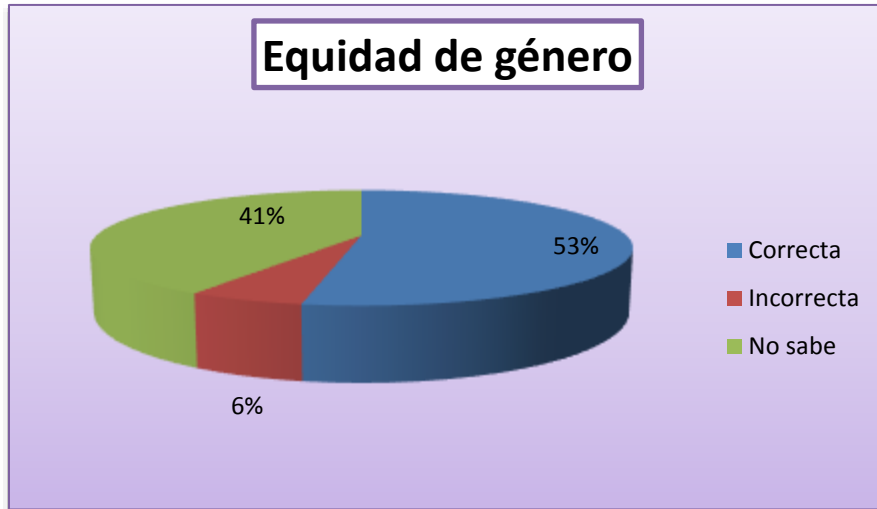
## B. Dirigido a padres y madres de familia de las comunidades de cobertura del proyecto:

Los resultados obtenidos sobre el estudio realizado en cada comunidad, antes de dar inicio al segundo año de ejecución del proyecto en sus áreas de intervención, en ayuda a la juventud de siete centros educativos en diferentes comunidades del municipio, con el fin de brindarles nuevas oportunidades educativas, pero también fortaleciendo los conocimientos de los padres de familia.

En relación a los resultados a presentar, se informa que el total de entrevistados fueron 70 personas, equivalente al 100%, ese fue un total de entrevistas realizadas, en los siguientes cuadros se presentan los resultados que se obtuvieron en cada prueba evaluativa:

### 1. ¿Sabe qué es equidad de género?

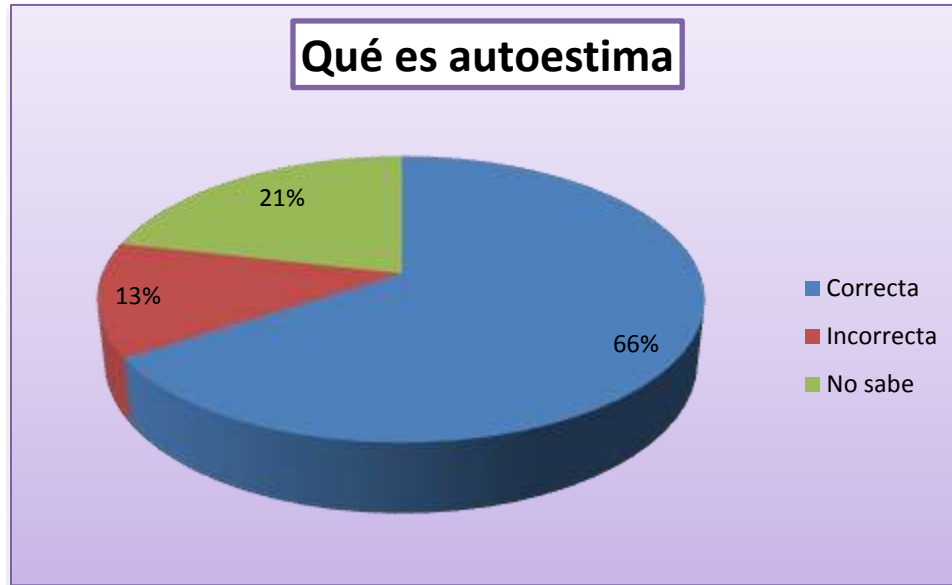
Descripción de respuesta	Frecuencia	Porcentaje
Correcta	37	53
Incorrecta	4	41
No sabe	29	6
<b>TOTAL</b>	<b>70</b>	<b>100%</b>



En los resultados obtenidos se puede corroborar que un 53% de padres de familia conocen sobre la importancia de la equidad de género en cada espacio social donde deben estar involucrados hombres y mujeres, un 41% que desconoce sobre el tema el cual su resultado se presentó de una forma incorrecta y el 6% que no sabe nada al respecto.

## 2. ¿Qué es autoestima?

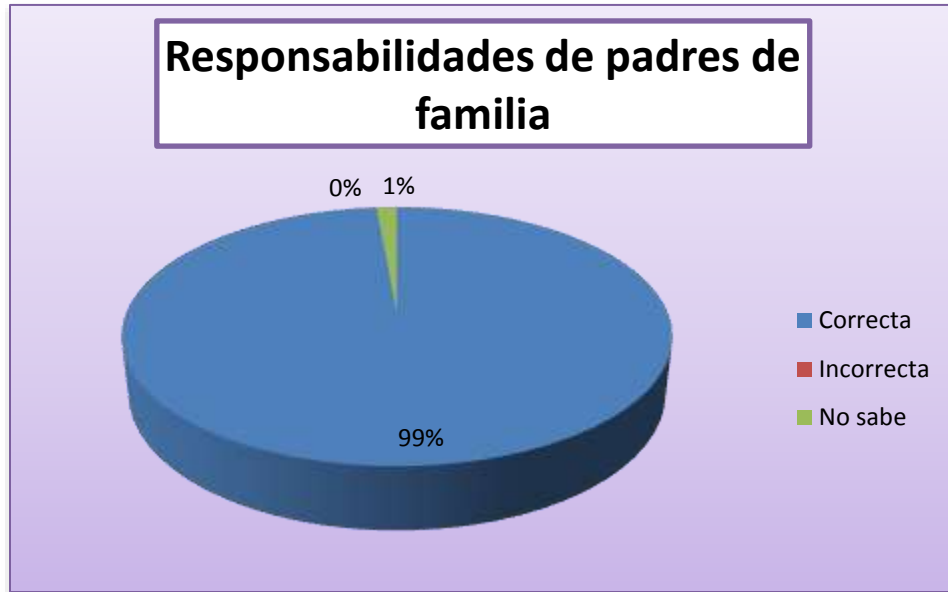
Descripción de respuesta	Frecuencia	Porcentaje
Correcta	46	66
Incorrecta	9	21
No sabe	15	13
<b>TOTAL</b>	<b>70</b>	<b>100%</b>



Respecto al tema de autoestima un 66% de padres de familia manifestó en las encuestas realizadas que si conoce sobre el tema, un 21% que desconoce por completo y un 13% que respondió de manera incorrecta, ello nos da a conocer que a los padres de familias aun les hace falta formación de conocimientos para que puedan orientar debidamente a sus hijos.

3. Describa cuales son sus responsabilidades como padre o madre de familia en la educación de sus hijos.

Descripción de respuesta	Frecuencia	Porcentaje
Correcta	69	99
Incorrecta	0	0
No sabe	1	1
<b>TOTAL</b>	<b>70</b>	<b>100%</b>



Se conoce que la familia es la base de la sociedad, por ende cada uno de los padres desde el momento de concebir a un hijo debe saber sus responsabilidades como padre de familia, en este apartado un 99% conoce sobre las responsabilidades que conlleva ser padre ó madre y es únicamente un 1% quien no conoce al respecto.

#### 4. Sabe cuales son los riesgos del trabajo infantil

Descripción de respuesta	Frecuencia	Porcentaje
Correcta	43	61
Incorrecta	22	32
No sabe	5	7
<b>TOTAL</b>	<b>70</b>	<b>100%</b>

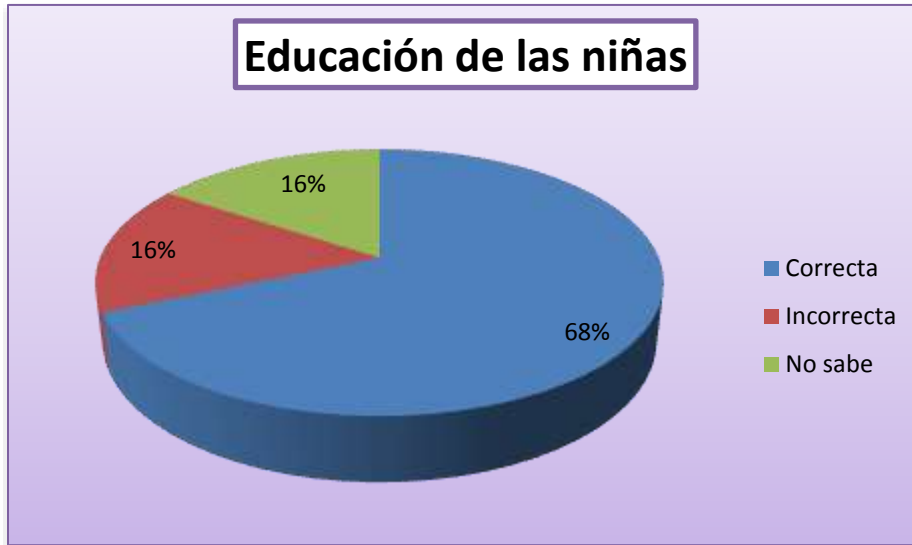


En este numeral un 61% de los padres conoce las repercusiones del trabajo infantil en niños y niñas de diferentes edades, pero por la falta de oportunidades no se ha logrado minimizar esa problemática en las comunidades, un 32% que respondió de manera incorrecta, considerándose que no sabe sobre la realidad del tema y un 7% que manifestó su desconocimiento total.

5. Sabe cual es la importancia de las educación de las niñas

Descripción de respuesta	Frecuencia	Porcentaje
Correcta	48	68
Incorrecta	11	16
No sabe	11	16
<b>TOTAL</b>	<b>70</b>	<b>100%</b>





La educación de las niñas en las comunidades ha sido muy escasa, el estereotipo que aun se maneja sobre ellas ha afectado su formación académica, un 68% de los padres conoce sobre la importancia de educación hacia el género femenino sin embargo se les ha estigmatizado para obstruir su desarrollo intelectual, el 16% respondió incorrectamente al igual que otras personas que no saben nada sobre el tema.

#### 6. Sabe que es solución de problemas

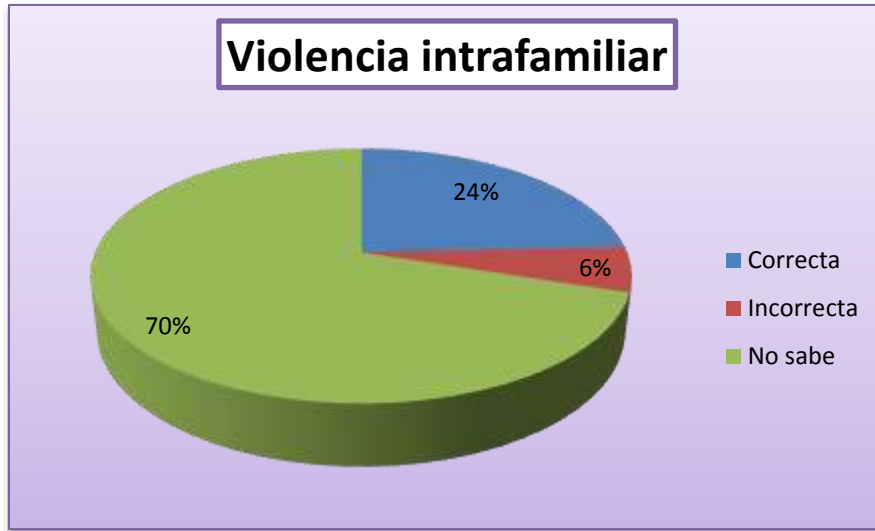
Descripción de respuesta	Frecuencia	Porcentaje
Correcta	24	34
Incorrecta	5	7
No sabe	41	59
<b>TOTAL</b>	<b>70</b>	<b>100%</b>



El resultado obtenido sobre la interrogante fue que un 59%, más de la mitad de los encuestados no sabe sobre el tema de solución de problemas y el 7% que respondió de manera incorrecta, considerando que un 34% respondió correctamente manifestando su conocimiento respecto a la misma.

7. Sabe qué es violencia intrafamiliar

Descripción de respuesta	Frecuencia	Porcentaje
Correcta	17	24
Incorrecta	4	6
No sabe	49	70
<b>TOTAL</b>	<b>70</b>	<b>100%</b>



Un 70% de las respuestas fueron que los padres de familia no conocen sobre la violencia intrafamiliar, sin embargo se da en el seno de una familia, un 6% no tiene una concepto exacto sobre el tema y el 24% que respondió de manera correcta y de las consecuencias que pueda traer en cada familia sino se minimiza este problema social, considerándose que los hijos son el reflejo de los padres.

8. ¿Qué es toma de decisiones?

Descripción de respuesta	Frecuencia	Porcentaje
Correcta	21	30
Incorrecta	4	6
No sabe	45	64
<b>TOTAL</b>	<b>70</b>	<b>100%</b>



La toma de decisiones se presenta en la familia, la escuela y comunidad aunque la mayoría de personas no conoce el término adecuado o su verdadero significado en el diario vivir de la sociedad, en los resultados obtenidos prevaleció un 64% de las respuestas que no conocen sobre el tema, el 30% de padres de familia que saben sobre la toma de decisión y para concluir un 6% que respondió de manera incorrecta.

9. Sabe que es participación ciudadana

Descripción de respuesta	Frecuencia	Porcentaje
Correcta	23	33
No sabe	47	67
<b>TOTAL</b>	<b>70</b>	<b>100%</b>



El resultado obtenido fue que mas de la mitad de encuestas realizadas y representando un 67% de los padres de familia no sabe sobre el tema de participación ciudadana y un 33% que conoce sobre ello, por eso es necesario recalcar la importancia de las capacitaciones a personas adultas que por diversas condiciones no acudieron a estudiar y por ende tienen bajos conocimientos sobre temas relevantes.

10. ¿Qué es comunicación?

Descripción de respuesta	Frecuencia	Porcentaje
Correcta	42	60
Incorrecta	3	4
No sabe	25	36
<b>TOTAL</b>	<b>70</b>	<b>100%</b>



Los padres de familia deben tener conciencia sobre la importancia de la comunicación con sus hijos y los efectos que las misma conllevan en el núcleo social, en este caso un 60% conoce sobre el tema, aunque también un 36% que no sabe al respecto y un 4% que respondió de manera incorrecta.

#### 11. Sabe que es adolescencia

Descripción de respuesta	Frecuencia	Porcentaje
Correcta	3	4
Incorrecta	17	24
No sabe	50	72
<b>TOTAL</b>	<b>70</b>	<b>100%</b>



El desarrollo humano está considerado por varias etapas de vida y la más compleja de entender es la adolescencia, sin embargo en los resultados obtenidos los padres de familias manifiestan en un 72% que no saben sobre el tema, el 24% que respondió de manera incorrecta y únicamente un 4% que sí conocen sobre la temática, en base a los resultados obtenidos, cada porcentaje aporta al nivel de atención que necesitan los padres para lograr comprender más conscientemente a sus hijos.

**C. Dirigido a niñas de tercero a sexto primaria (Formación para la vida) de las escuelas de cobertura del proyecto.**

Durante todo el proceso realizado sobre el diagnóstico, se entrevistó a un total de 70 niñas que oscilan entre las edades de 11 a 15 años entre los grados de tercero, cuarto, quinto y sexto primaria de las diferentes escuelas donde apoya el proyecto.

1. Sabe que es equidad de género

Descripción de respuesta	Frecuencia	Porcentaje %
Si	13	6
No sabe	57	94
<b>TOTAL</b>	<b>70</b>	<b>100%</b>



En su mayoría las niñas de los cuatro grados seleccionados a nivel de cada centro educativo respondió en un 94% que conoce sobre el tema de equidad de género y un 6% que desconoce, es visible que en su mayoría si respondió a la interrogante realizada.

## 2. ¿Qué es autoestima?

Descripción de respuesta	Frecuencia	Porcentaje %
Correcta	14	6
Incorrecta	56	94
<b>TOTAL</b>	<b>70</b>	<b>100%</b>





Sobre el tema de autoestima se puede evidenciar que un 94% de las niñas evaluadas conoce al respecto, sin embargo únicamente es un 6% que respondió de manera incorrecta, por ello es una cantidad mínima que no conoce sobre el mismo..

### 3. Sabe que es liderazgo

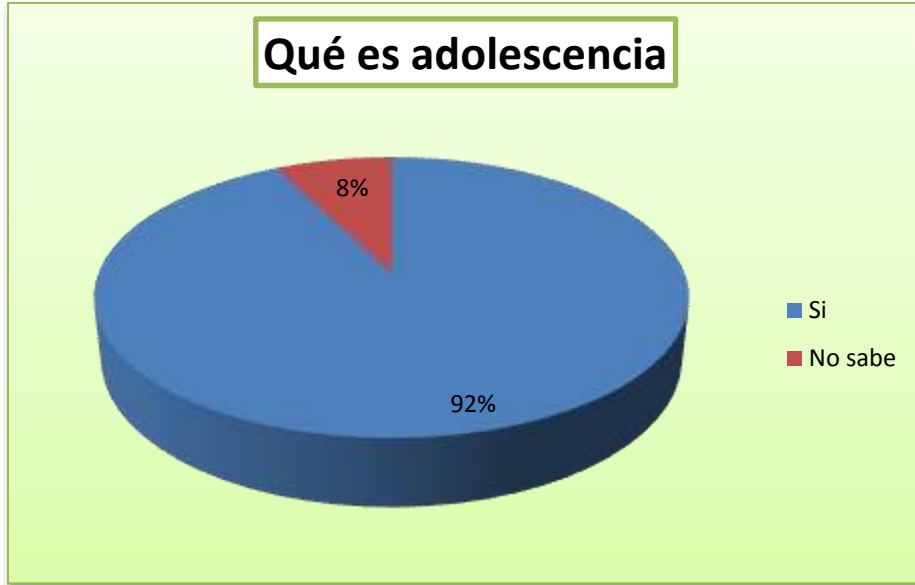
Descripción de respuesta	Frecuencia	Porcentaje %
Si	7	10
No sabe	63	90
<b>TOTAL</b>	<b>70</b>	<b>100%</b>



El liderazgo es una actitud esencial que suele aparecer en cualquier etapa de la vida humana, en la evaluación realizada a niñas un 94% respondió que no sabe sobre el tema y únicamente el 10 % de ellas conoce sobre la temática.

### 4. Sabe qué es adolescencia

Descripción de respuesta	Frecuencia	Porcentaje %
Si	3	8
No sabe	67	92
<b>TOTAL</b>	<b>70</b>	<b>100%</b>



En las respuestas obtenidas un 92% de las niñas conoce sobre la adolescencia y 8% no sabe sobre el tema, en relación a los datos obtenidos son pocas las niñas que lo desconocen.

5. ¿Conoce que es un hábito?

Descripción de respuesta	Frecuencia	Porcentaje %
Si	2	3
No sabe	68	97
<b>TOTAL</b>	<b>70</b>	<b>100%</b>



Un 97% de las niñas evaluadas no conocen sobre el tema, su nivel de conocimiento al respecto es muy bajo porque únicamente es un 3% de ellas que conocen sobre el hábito.

6. Cuáles son sus derechos

Descripción de respuesta	Frecuencia	Porcentaje %
Si	15	21
No sabe	55	79
<b>TOTAL</b>	<b>70</b>	<b>100%</b>

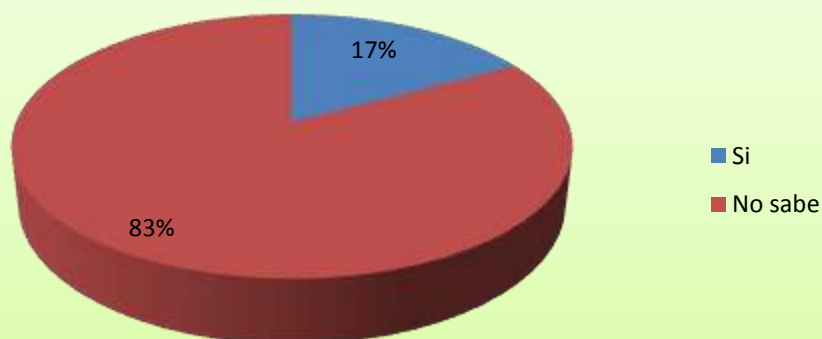


En su mayoría no conocen sobre sus derechos representando un 79% de respuestas y es únicamente un 21% que manifestó que si conoce sobre el tema.

7. Cuáles son sus obligaciones

Descripción de respuesta	Frecuencia	Porcentaje %
Si	12	17
No sabe	58	87
<b>TOTAL</b>	<b>70</b>	<b>100%</b>

### Cuáles son sus obligaciones

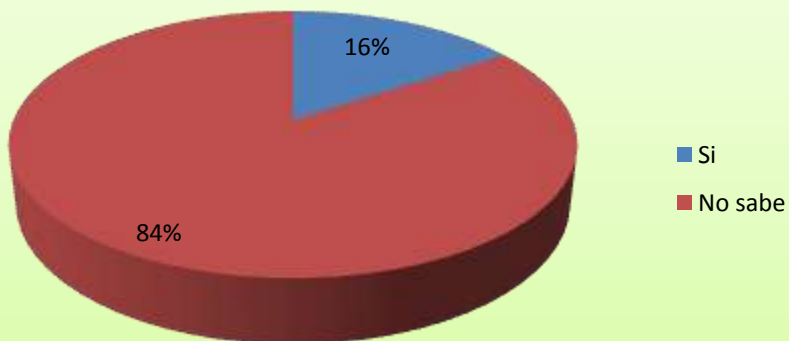


El 83% de niñas no conocen sobre sus obligaciones en su hogar, escuela o comunidad, únicamente es un 17% que si conocen, según los datos obtenidos durante la realización del diagnostico.

### 8. Conoce que es bulling

Descripción de respuesta	Frecuencia	Porcentaje %
Si	11	16
No sabe	59	84
<b>TOTAL</b>	<b>70</b>	<b>100%</b>

### Cononce qué es bulling



Considerándose que se presenta constantemente en los centro educativos la mayoría no conoce el termino que se le denomina a esta reacción de los niños y/o niñas con un 84% de respuestas que no conocen sobre el bulling y únicamente un 16% de las niñas que si conocen.

9. Resultado general del diagnostico realizado a niñas de 3ro. A 6to. Primaria.

Respecto a la evaluación que respondieron las niñas a continuación se presenta un porcentaje general de los resultados obtenidos a nivel de los siete centros educativos.

Descripción de respuesta	Frecuencia	Porcentaje %
Si	77	37
No sabe	483	63
<b>TOTAL</b>	<b>70</b>	<b>100%</b>

